

# Inspiron 15


## Quick Start Guide

Hurtig startguide  
Pikaopas  
Hurtigstart  
Snabbstartguide



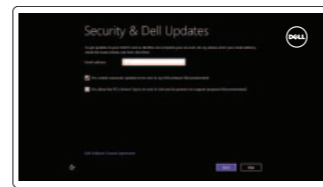
### 1 Connect the power adapter and press the power button

Tilslut strømadapteren og tryk på tænd/sluk-knappen  
Kytke verkkolaite ja paina virtapainiketta  
Slik kobler du til strømadapteren og trykker på strømknappen  
Anslut strømadaptern och tryck på strömbrytaren



### 2 Finish Windows setup

Utfør Windows installation | Suorita Windows-asennus loppuun  
Fullfør oppsett av Windows | Slutför Windows-inställningen



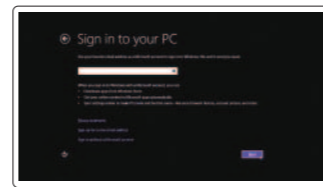
#### Enable security and updates

Aktivér sikkerhed og opdateringer  
Ota suojaus ja päivitykset käyttöön  
Aktiver sikkerhet og oppdateringer  
Aktivera säkerhet och uppdateringar



#### Connect to your network

Opret forbindelse til netværket  
Muodosta verkkoyhteys  
Koble deg til nettverket ditt  
Anslut till ditt nätverk



#### Sign in to your Microsoft account or create a local account

Log på din Microsoft-konto eller opret en lokal konto  
Kirjautu Microsoft-tilillesi tai luo uusi tili  
Logg inn på Microsoft-kontoen din eller opprett en lokal konto  
Logga in till ditt Microsoft-konto eller skapa ett lokalt konto

### 3 Explore resources

Udforsk ressourcer | Tutustu resurssieihin  
Utforske ressursene | Utforska resurser



#### Help and Tips

Hjælp og tips | Ohje ja vinkkejä  
Hjelp og støtte | Hjälp och tips



#### My Dell

Min Dell | Dell-tietokoneeni  
Min Dell | Min Dell

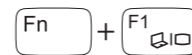


#### Register your computer

Registrer computeren | Rekisteröi tietokone  
Registrer datamaskinen din | Registrera datorn

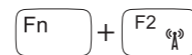
### Shortcut keys

Genvejstaster | Pikavalintäppäimet  
Snarveistaster | Kortkommandon



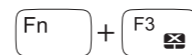
#### Switch to external display

Skift til ekstern skærm  
Siirry ulkoiseen näyttöön  
Bytt til ekstern skjerm  
Växla till extern bildskärm



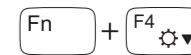
#### Turn off/on wireless

Slå trådløst fra/til | Kytke langaton yhteys pois/päälle  
Slå av/på trådløs tilkobling | Slå av/på trådlösa nätverk

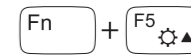


#### Disable/enable touchpad

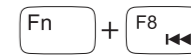
Deaktivér/aktivér berøringspude  
Poista kosketuslevy käytöstä/ota se käyttöön  
Deaktiver/aktiver berøringsplaten  
Inaktivera/aktivera pekskiva



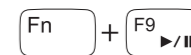
Decrease brightness  
Formindsk lysstyrke | Vähennä kirkkautta  
Demp lysstyrken | Minska ljusstyrkan



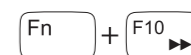
Increase brightness  
Forøg lysstyrke | Lisää kirkkautta  
Øk lysstyrken | Öka ljusstyrkan



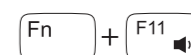
Play previous track/chapter  
Afspil forrige nummer/kapitel  
Toista edellinen raita tai luku  
Spill forrige spor/kapittel  
Spela upp föregående spår/kapitel



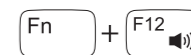
Play/Pause  
Afspil/Afbryd midlertidigt | Toista/tauko  
Spill/pause | Spela upp/pausa



Play next track/chapter  
Afspil næste nummer/kapitel  
Toista seuraava raita tai luku  
Spill neste spor/kapittel  
Spela upp nästa spår/kapitel



Decrease volume  
Formindsk lydstyrke | Vähennä äänenvoimakkuutta  
Reduser lyden | Minska volymen



Increase volume  
Forøg lydstyrke | Lisää äänenvoimakkuutta  
Øk lyden | Öka volymen



Mute audio  
Slå lyd fra | Mykistä ääni  
Demp lyden | Stäng av ljud

**NOTE:** For more information, see *Specifications* at [dell.com/support](http://dell.com/support).  
**BEM/ERK!** Du kan finde flere oplysninger i *Specifikationer* på [dell.com/support](http://dell.com/support).  
**HUOMAUTUS:** Lisätietoja on kohdassa *Tekniset tiedot* sivulla [dell.com/support](http://dell.com/support).  
**MERK:** Se *Specifikasjoner* i [dell.com/support](http://dell.com/support) for å finne mer informasjon.  
**ANMÄRKNING:** För mer information, se *Specifikationer* på [dell.com/support](http://dell.com/support).

## Product support and manuals

Produktsupport og manualer  
Tuotetuki ja käyttöoppaat  
Produktsupporte og håndbøger  
Produktsupport och handböcker

## Contact Dell

Kontakt Dell | Dellin yhteystiedot  
Kontakt Dell | Kontakta Dell

## Regulatory and safety

Lovgivningsmæssigt og sikkerhed  
Säädöstenmukaisuus ja turvallisuus  
Lovpälagte forhold og sikkerhet  
Reglering och säkerhet

## Regulatory model

Regulatorisk model | Säädösten mukainen malli  
Regulerende modell | Regleringsmodell

## Regulatory type

Regulatorisk type | Säädösten mukainen tyyppi  
Regulerende type | Regleringstyp

## Computer model

Computermodell | Tietokoneen malli  
Datamaskinmodell | Datormodell

[dell.com/support](https://dell.com/support)

[dell.com/support/manuals](https://dell.com/support/manuals)

[dell.com/windows8](https://dell.com/windows8)

[dell.com/contactdell](https://dell.com/contactdell)

[dell.com/regulatory\\_compliance](https://dell.com/regulatory_compliance)

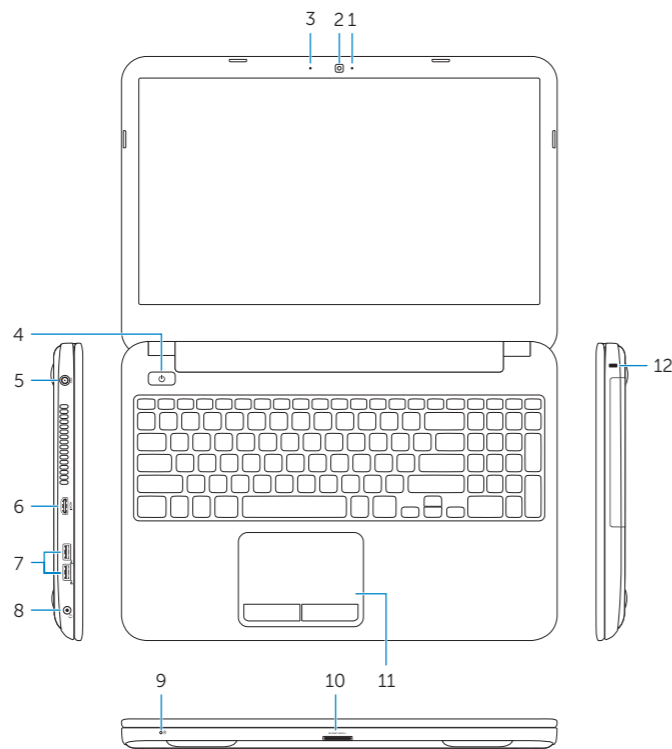
**P28F**

**P28F005**

**Inspiron 15-3531**

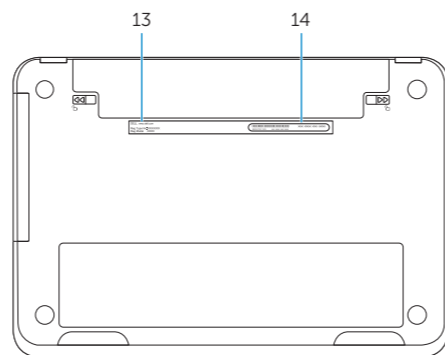
# Features

Funktioner | Ominaisuudet | Funksjoner | Funktionen



1. Camera-status light
2. Camera
3. Microphone
4. Power button
5. Power-adaptor port
6. HDMI port
7. USB 2.0 ports (2)

8. Headset port
9. Power and battery-status light
10. Media-card reader
11. Touchpad
12. Security-cable slot
13. Regulatory label
14. Service Tag label



1. Statusindikator for kamera
2. Kamera
3. Mikrofon
4. Tænd/sluk-knap
5. Port til strømsadapler
6. HDMI-port
7. USB 2.0-porte (2)

8. Headset-port
9. Statusindikator for strøm og batteri
10. Mediekortlæser
11. Pegefelt
12. Sikkerhedskablets åbning
13. Lovgivningsmæssig etiket
14. Servicekodeetiket

1. Statuslys for kamera
2. Kamera
3. Mikrofon
4. Strømknap
5. Kontakt for strømforsyning
6. HDMI-port
7. USB 2.0-kontakter (2)

8. Hodetelefonport
9. Strøm- og batteristatuslampe
10. Mediekortleser
11. Styreplate
12. Spor for sikkeretskabel
13. Forskriftsetikett
14. Servicemerke

1. Kameran tilan merkkivalo
2. Kamera
3. Mikrofoni
4. Virtapainike
5. Verkkoaitoportti
6. HDMI-portti
7. USB 2.0 -portit (2)

8. Kuulokeliitäntä
9. Virran ja akun tilan merkkivalo
10. Muistikortin lukija
11. Kosketuslevy
12. Suojakaapelin paikka
13. Säädöstenmukaisuustarra
14. Huoltomerkitarra

1. Kamerastatuslampe
2. Kamera
3. Mikrofon
4. Strömbrytare
5. Nätagadapterport
6. HDMI-port
7. USB 2.0-portar (2)

8. Hörlursport
9. Statuslampe för ström och batteri
10. Mediakortläsare
11. Pekskira
12. Plats för kabelläs
13. Regleringsetikett
14. Etikett med servicenummer

